



Prueba de Acceso  
a la Universidad


PAU 2026



IES JAIME FERRÁN

ACCESO

# ¿QUIÉNES SE PUEDEN PRESENTAR A LA PAU?




Bachillerato

CFGS

Solo a la fase de  
admisión

ACCESO

**¿DÓNDE ME PUEDO  
PRESENTAR A LA PAU?**



**¿DE QUÉ MATERIAS  
ME EXAMINO?**

En la Universidad  
a la que está  
adscrito el  
Instituto o Centro  
en el que estudias  
Bachillerato/CFGS

Fase de Acceso (Bloque  
Obligatorio)

Fase de Admisión o  
Voluntaria



# FASE DE ACCESO

Examen de 4 materias (3 materias comunes y 1 obligatoria de la modalidad)

## MATERIAS COMUNES

## MATERIAS OBLIGATORIAS DE LA MODALIDAD o VÍA (cursada)

• <b>Lengua Castellana y Literatura II</b>	<b>Artes</b>	
	<b>Vía Artes Plásticas, Imagen y Diseño</b>	<b>Vía Música y Artes Escénicas</b> (la elegida por el estudiante si han sido cursadas en bachillerato)
	• <b>Dibujo Artístico II</b>	• <b>Análisis Musical II</b> • <b>Artes Escénicas II</b>
• <b>Historia de España o Historia de la Filosofía</b> (a elección del alumnado en el momento de la inscripción)	<b>Ciencias y Tecnología</b> (la elegida por el estudiante si han sido cursadas en bachillerato)	
	• <b>Matemáticas II</b> • <b>Matemáticas Aplicadas a las Ciencias Sociales II</b>	
• <b>Lengua Extranjera II</b> (A elección del estudiante en el momento de la inscripción entre: Alemán, Francés, Inglés, Italiano o Portugués)	<b>General</b>	
	• <b>Ciencias Generales</b>	
	<b>Humanidades y Ciencias Sociales</b> (la elegida por el estudiante si han sido cursadas en bachillerato)	
	• <b>Latín II</b> • <b>Matemáticas Aplicadas a las Ciencias Sociales II</b>	



# FASE DE ADMISIÓN

(examen de un máximo 3 materias o 4 solo en el caso de que una de ellas sea una 2ª Lengua extranjera adicional)

Artes		Ciencias y Tecnología	General	Humanidades y Ciencias Sociales
Vía Artes Plásticas, Imagen y Diseño	Vía Música y Artes Escénicas			
<ul style="list-style-type: none"><li>- Dibujo Técnico Aplicado a las Artes Plásticas y al Diseño II</li><li>- Diseño</li><li>- Fundamentos Artísticos</li><li>- Técnicas de Expresión Gráfico-Plástica</li></ul>	<ul style="list-style-type: none"><li>- Análisis Musical II</li><li>- Artes Escénicas II</li><li>- Coro y Técnica Vocal II</li><li>- Historia de la Música y de la Danza</li><li>- Literatura Dramática</li></ul>	<ul style="list-style-type: none"><li>- Biología</li><li>- Dibujo Técnico II</li><li>- Física</li><li>- Geología y CC Ambientales</li><li>- Química</li><li>- Tecnología e Ingeniería II</li></ul>	<ul style="list-style-type: none"><li>- Movimientos culturales y Artísticos</li><li>- Materias de 2º de bachillerato de otras modalidades.</li></ul>	<ul style="list-style-type: none"><li>- Empresa y Diseño de Modelos de Negocio</li><li>- Geografía</li><li>- Griego II</li><li>- Historia del Arte</li><li>- Latín II</li><li>- Matemáticas Aplicadas a las CCSS II</li></ul>

Y/o de una materia **obligatoria de modalidad** no coincidente en convocatoria, o de Hª de España o Hª de la Filosofía, distinta de la examinada en la fase de acceso. Asimismo, el alumnado podrá optar por examinarse de una **segunda lengua extranjera** distinta de la examinada en la fase de acceso (Alemán, Francés, Inglés, Italiano o Portugués)

Además, la materia **obligatoria de modalidad**, examinada en la fase de acceso, podrá ser tomada en cuenta para el cálculo de la nota de admisión, siempre que se haya aprobado (nota igual o superior a 5).



# PAU – FASE DE ACCESO

**Calificación PAU:** media aritmética de las calificaciones obtenidas en cada ejercicio de la fase de acceso, en escala de 0 a 10.

**Superar la PAU:** la nota **media** debe ser **igual o superior a 4 puntos**.

## BLOQUE OBLIGATORIO

Validez Indefinida

### Ejercicio 1

Lengua Castellana y Literatura II

### Ejercicio 2

Historia de España o Historia de la Filosofía

### Ejercicio 3


Lengua Extranjera II

### Ejercicio 4

Materia obligatoria de modalidad

Media igual o superior a  
4 puntos

- **Duración** ejercicio: **90'**
- Descanso entre ejercicios: **60'**
- **Único modelo de examen** por materia.
- El alumnado deberá responder a los diferentes apartados del examen siguiendo las **instrucciones que figuran en la cabecera de cada ejercicio.**



# NOTA DE ADMISIÓN A LA UNIVERSIDAD

## Alumnos de Bachillerato

$$CAU = 0,40 \times PAU + 0,60 \times CFB \geq 5,0$$

Solo es válida si se supera la PAU → **CAU** ≥ 5,0 → **Calificación de Acceso a la Universidad**

**Admisión** a estudios universitarios oficiales de **Grado** → se compite con la **Nota de Admisión**.

$$\text{NOTA ADMISIÓN: } CAU + a \cdot M1 + b \cdot M2$$

Se obtiene sumando a la CAU las dos mejores calificaciones ( M1 y M2) de un máximo de dos ejercicios superados en la Fase Voluntaria que proporcionen mejor nota de admisión, siendo a,b los parámetros de ponderación

\*Aunque el alumno no se haya presentado a la Fase Voluntaria, se le ponderará la troncal de modalidad superada en el Bloque Obligatorio

\*Para el cálculo de la nota de admisión solo se tomaran en consideración las asignatura aprobadas (nota igual o superior a 5)


✓ **VALIDEZ PARA LA ADMISIÓN:** El curso de superación + 2 cursos académicos siguientes (en total 3 años)

# Ciclos Formativos de Grado Superior



Técnico Superior de Formación Profesional  
Técnico Superior de Artes Plásticas y Diseño  
Técnico Deportivo Superior

Acceso sin PAU



Calificación de acceso a la universidad  
(CAU)  
Nota media del Ciclo Formativo  $\geq 5$

**NUEVO** quienes estén cursando el último curso de un CFGS pueden presentarse a la Fase de Admisión, aunque aún no conozcan las notas

La fase de admisión no tendrá validez si finalmente no se obtiene el título de Técnico Superior en la misma convocatoria

Pueden presentarse a la **Fase de Admisión** de la PAU para subir la nota de admisión.

**NOTA ADMISIÓN: Nota media CFGS+  $a \cdot M1 + b \cdot M2$**

Se obtiene sumando a la Nota Media del CFGS las dos mejores calificaciones ( M1 y M2) de un máximo de dos ejercicios superados en la Fase Voluntaria que proporcionen mejor nota de admisión, siendo a,b los parámetros de ponderación.



# PAU - FASE DE ADMISIÓN

## Cálculo de la Nota de Admisión

### BACHILLERATO

**Nota de Admisión = CAU + a\*M1 + b\*M2**

**CAU** = Calificación de *acceso* a la universidad

**M1, M2** = calificaciones de hasta **dos materias superadas en la fase de admisión** que, multiplicadas por el coeficiente de ponderación correspondiente, proporcionen la **mejor nota de admisión** para cada Grado.

**a,b** = **coeficiente de ponderación** de las materias de la EvAU


### CFGS

**Nota de admisión = NMC + a\*M1 + b\*M2**

**NMC** = *nota media* del Ciclo Formativo de Grado Superior o título equivalente

**M1, M2** = calificaciones de hasta **dos materias superadas en la fase de admisión** que, multiplicadas por el coeficiente de ponderación correspondiente, proporcionen la **mejor nota de admisión** para cada Grado.

**a,b** = coeficiente de ponderación de las materias EvAU.



# ¿CÓMO PUEDO SUBIR NOTA después de la PAU?

Cualquier estudiante podrá presentarse en **sucesivas convocatorias** para mejorar la calificación obtenida en cualquiera de las pruebas

Para mejorar la Nota de Acceso:

Debe realizarse de nuevo la Fase de Acceso, **en su totalidad.**

Para mejorar la Nota de Admisión:

Pueden examinarse en la fase de admisión de hasta **un máximo de 3 materias a elegir:**

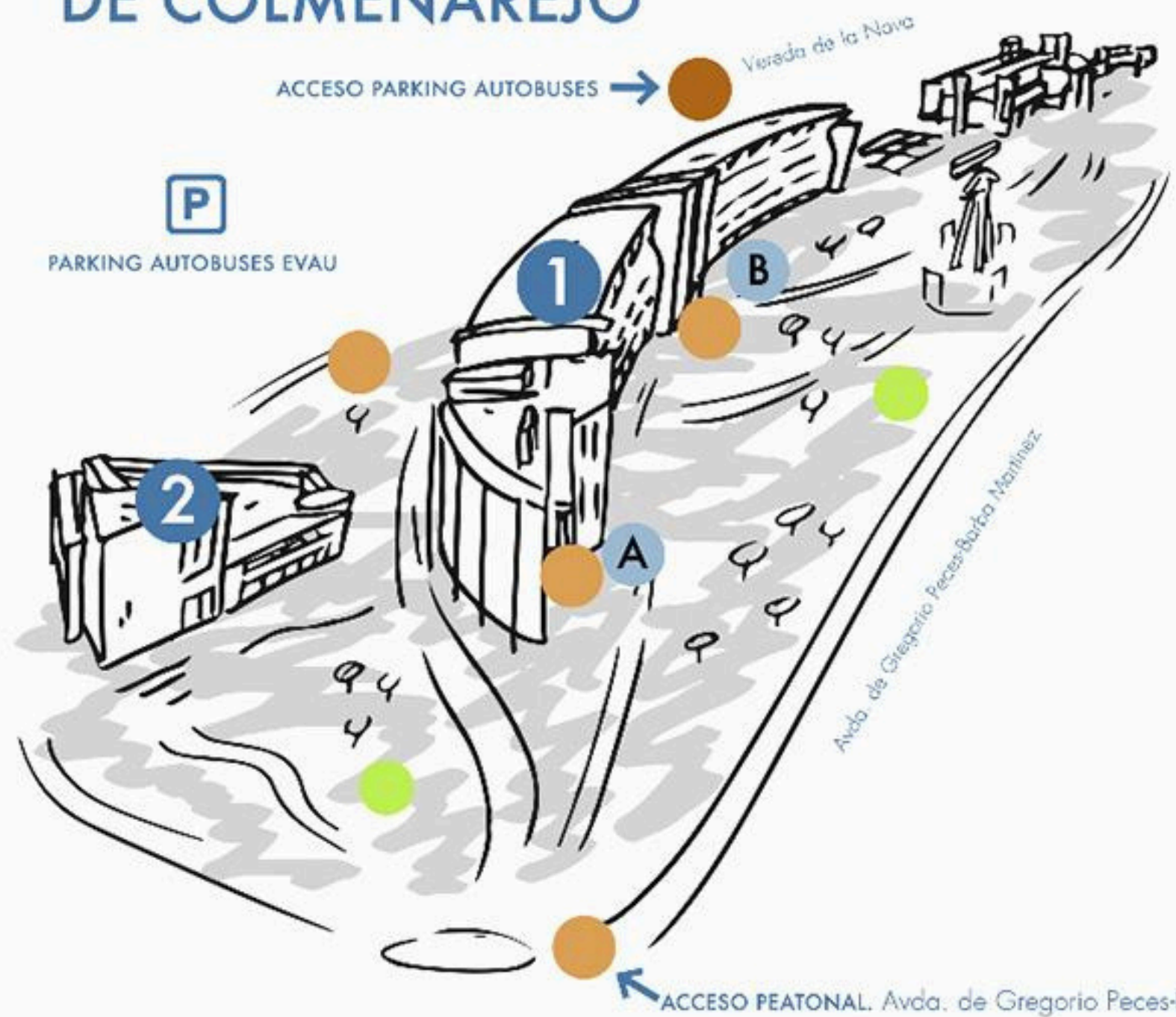
- Materia **obligatoria de modalidad** (puede ser la de la Fase de Acceso),
- Otras **materias** específicas de modalidad,
- **H<sup>a</sup> de España o H<sup>a</sup> de la Filosofía** (la no realizada en Fase Acceso).

**MÁS** una **segunda Lengua Extranjera** (distinta a la examinada en la Fase de Acceso),




# ¿Dónde? UC3M, en Colmenarejo

## CAMPUS DE COLMENAREJO

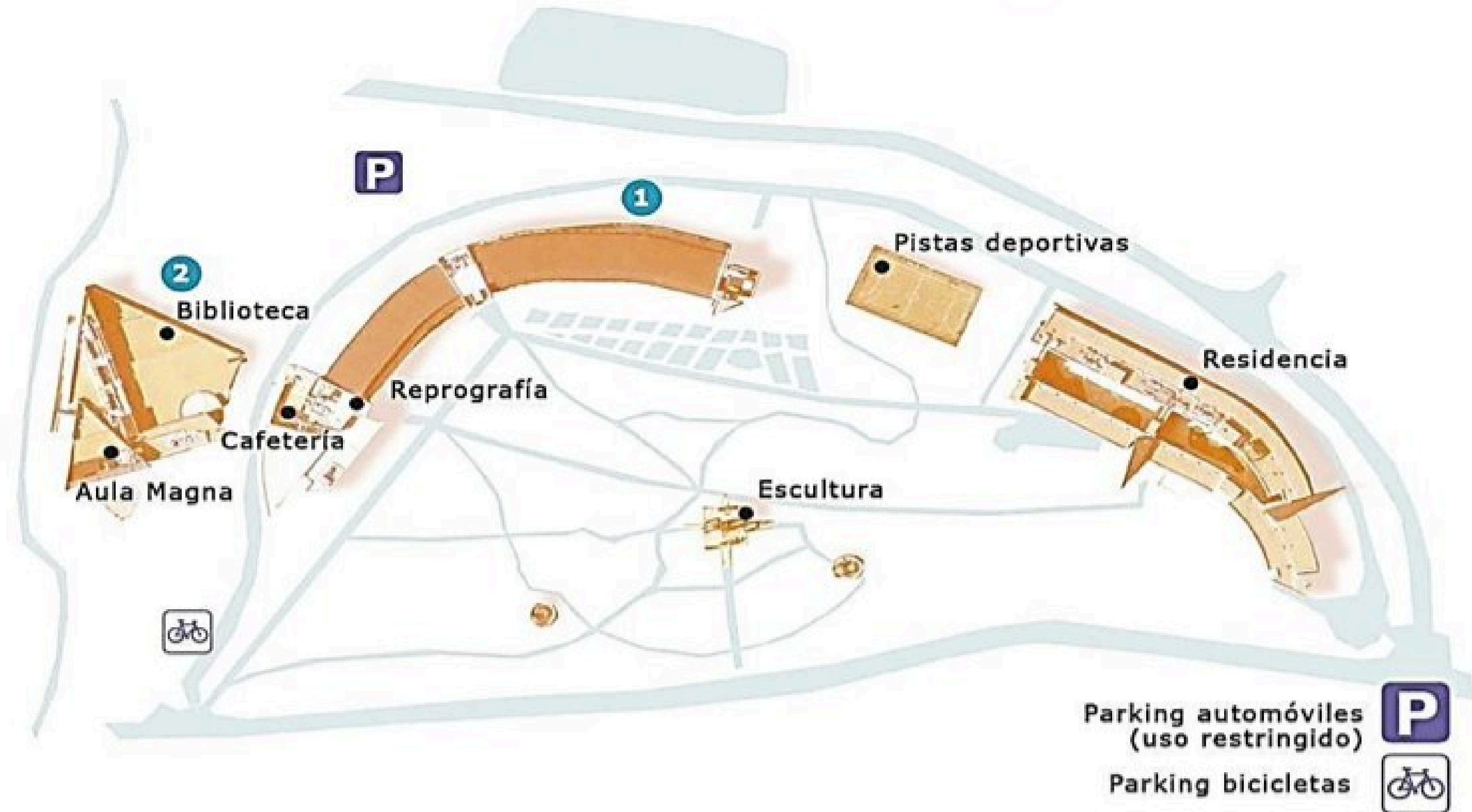


- 1 Edificio Miguel de Unamuno
  - A Zona A
  - B Zona B
- 2 Edificio Menéndez Pidal (Biblioteca)
- Zonas de descanso
- Acceso autobuses EvAU
- Acceso peatonal

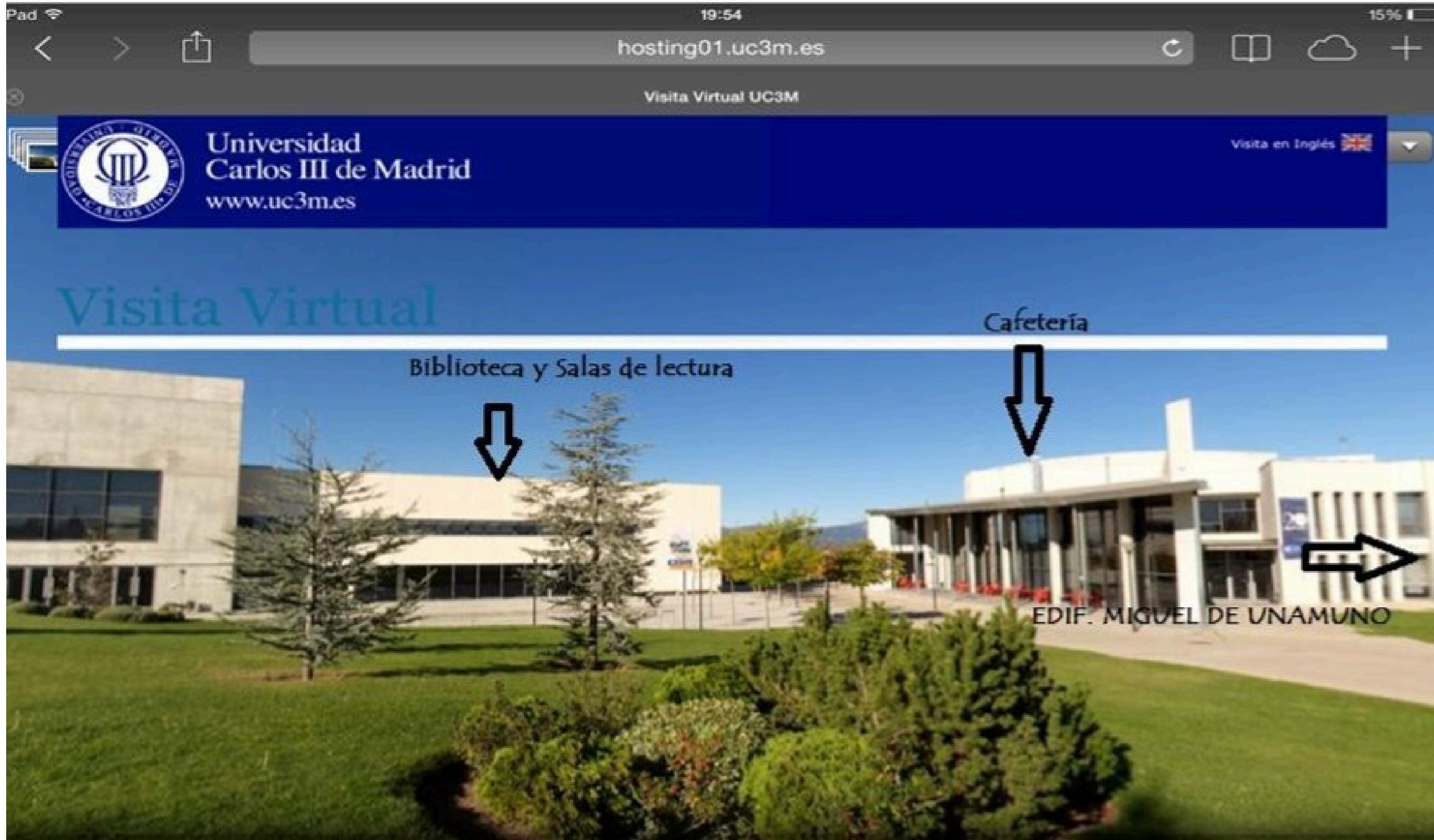




# ¿Dónde? UC3M, en Colmenarejo



# Lugares de examen




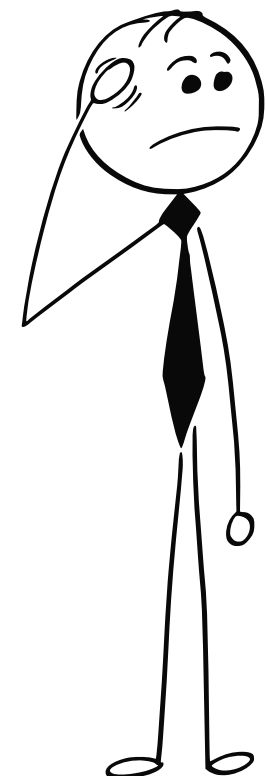


# Horario PAU Conv. Ordinaria JUNIO 2026

HORA	1 DE JUNIO (lunes)	2 DE JUNIO (martes)	3 DE JUNIO (miércoles)	4 DE JUNIO (jueves)	5 DE JUNIO (viernes)
9:30 - 11:00	Lengua Castellana y Literatura II (Ciencias y Tecnología)	Lengua Extranjera II  (Artes, General, Humanidades y Ciencias Sociales)	Análisis Musical II Ciencias Generales  Griego II Matemáticas II	Física  Fundamentos Artísticos  Geografía  Movimientos Culturales y  Artísticos	Coincidencias e Incidencias
11:00 - 12:00	<b>DESCANSO</b>	<b>DESCANSO</b>	<b>DESCANSO</b>	<b>DESCANSO</b>	<b>DESCANSO</b>
12:00 - 13:30	Lengua Castellana y Literatura II (Artes, General, Humanidades y Ciencias Sociales)	Lengua Extranjera II (Ciencias y Tecnología)	H <sup>a</sup> de la Música y de la Danza Literatura Dramática Matemáticas Aplicadas a las Ciencias Sociales II Técnicas de Expresión Gráfico-Plástica	Dibujo Técnico Aplicado a las Artes Plásticas y al Diseño II  Historia del Arte  Química  Segunda Lengua Extranjera II	Coincidencias e Incidencias
13:30 - 16:00	<b>DESCANSO</b>	<b>DESCANSO</b>	<b>DESCANSO</b>	<b>DESCANSO</b>	
16:00 - 17:30	Historia de la Filosofía	Historia de España	Artes Escénicas II  Biología  Dibujo Artístico II  Dibujo Técnico II  Latín II	Coro y Técnica Vocal II  Diseño  Empresa y Diseño de Modelos de  Negocio  Geología y Ciencias Ambientales  Tecnología e Ingeniería II	



# Horario PAU Conv. **Extraordinaria JULIO 2025**



HORA	30 DE JUNIO	1 DE JULIO	2 DE JULIO	3 DE JULIO
9:30-11:00	Lengua Castellana y Literatura II	Lengua Extranjera II	Análisis Musical II Artes Escénicas II Ciencias Generales Dibujo Artístico II Latín II <b>Matemáticas II</b>	Coincidencias e Incidencias. (Pendiente de aprobación horaria)
11:00-12:00	DESCANSO	DESCANSO	DESCANSO	
12:00-13:30	Historia de la Filosofía	Historia de España	Coro y Técnica Vocal II Griego II Diseño II Geología y CC. Ambientales <b>Matemáticas Aplicadas a las CCSS II</b> <b>Literatura Dramática</b> Tecnología e Ingeniería II	
13:30-16:00	DESCANSO	DESCANSO	DESCANSO	
16:00-17:30	Física Fundamentos Artísticos Geografía Movimientos Culturales y Artísticos	Dibujo Técnico Aplicado a Las Artes Plásticas y el Diseño II Historia del Arte Química Segunda Lengua Extranjera II	Biología Dibujo Técnico II Historia de la Música y de la Danza <b>Empresa y Diseño de Modelo de Negocio</b> Técnicas de Expresión Gráfico-Plástica	



**IMPORTANTE**

# Instrucciones para el examen

- El llamamiento para la entrada al aula se realizará en el siguiente horario: 9:00, 11:30 y 15:30 h, es decir 30 minutos antes del comienzo de cada examen.
- Comenzada la prueba, se permitirá un retraso en la entrada al aula de 20 minutos.
- Nadie podrá abandonar el aula en los primeros 30 minutos.

## Criterios de corrección generales:

- **Corrección ortográfica** (grafías, tildes y puntuación), **corrección sintáctica**, propiedad del **vocabulario** y adecuada **presentación**.
- La máxima deducción global en el ejercicio será de **un punto**.
- Los criterios **generales** se aplican a todas materias menos Lengua Castellana y Literatura II y Lenguas Extranjeras, que aplican sus propios criterios.



## Consultar en la web:

- **Criterios específicos de corrección** para cada materia.
- **Modelos de examen**.
- Modelos de calculadora y **material permitido** para cada materia.



# ¿En qué Aula me examino?



Cuando finalice el plazo de matrícula, se asignará a cada estudiante un aula para realizar todos sus exámenes. Podrás consultar tu aula de diferente forma:

- De forma electrónica a través de la web de la universidad:
  - Convocatoria ordinaria: a partir del 27 de mayo de 2026
  - Convocatoria extraordinaria: a partir del 26 de junio de 2026 a las 10:30 horas.

<https://aplicaciones.uc3m.es/aulaEvau/inicio>

- La universidad te enviará un correo electrónico al email que hayas indicado en tu matrícula
- Si tienes alguna duda, el Profesor de Apoyo de tu Centro (Aida y Rosana) tiene toda la información y te podrá ayudar.

## ¿Cómo encontrar mi aula?



Esto es un ejemplo. Para localizar tu aula, fíjate en lo siguiente:

1: es el número del edificio dónde tienes que dirigirte

1: es la planta

B: es la zona dentro del edificio

06: es el aula



# Modelo de cuadernillo de examen y etiquetas

**UNIVERSIDAD POLITÉCNICA DE MADRID**  
PRUEBA DE ACCESO A ENSEÑANZAS UNIVERSITARIAS OFICIALES DE GRADO

Curso académico                      Convocatoria    J

Alumno

DNI

Sede                      1    E.T.S.I. Caminos, Canales y Puertos

Centro                      COLEGIO LAS ROSAS S.A.L.

Nota Bachillerato                      7.82


Modalidad Bachillerato    GRCT   CIENCIAS Y TECNOLOGÍA

---

LINGUA CASTELLANA Y LITERATURA	HISTORIA DE LA FILOSOFÍA	INGLÉS
QUÍMICA	BIOCLOGÍA (PE)	MATEMÁTICAS II (PE)
LINGUA CASTELLANA Y LITERATURA	HISTORIA DE LA FILOSOFÍA	INGLÉS
QUÍMICA	BIOCLOGÍA (PE)	MATEMÁTICAS II (PE)

*Comprobar nombre y apellidos, DNI/NIE y ver que las etiquetas se corresponden con las asignaturas que tiene matriculadas*

**LA PÉRDIDA DE ESTAS ETIQUETAS SUPONE LA CALIFICACIÓN DE "NO PRESENTADO"**

**CAMPUS DE EXCELENCIA INTERNACIONAL**

El CORRECTOR pegará aquí la etiqueta de su asignatura

**El ALUMNO pegará aquí la etiqueta de la asignatura de la que se examina**

Etiqueta de NOTA

**UNIVERSIDAD POLITÉCNICA DE MADRID**

**PRUEBA DE ACCESO A ENSEÑANZAS UNIVERSITARIAS OFICIALES DE GRADO**

	NOTAS PARCIALES		
	Corrección		
	1.ª	2.ª	3.ª
1			
2			
3			
4			
5			
6			
Suma			

**DIBUJO TÉCNICO II**

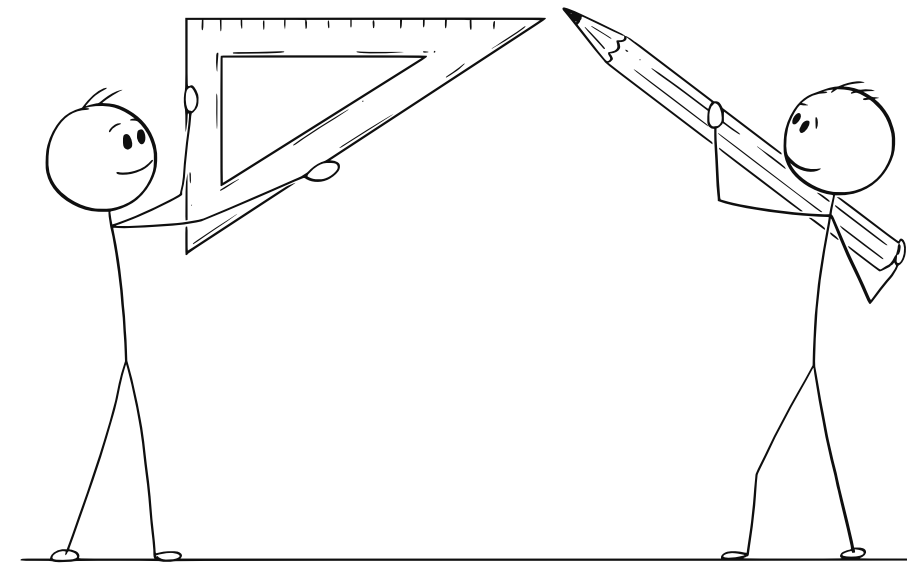
**INSTRUCCIONES PARA EL ALUMNO**

El alumno, **al finalizar el examen**, deberá pegar las dos etiquetas correspondientes a esta materia.

**No debe firmar**, ni escribir su nombre, ni incluir signo alguno que permita su identificación; así como intercambiar las etiquetas con otro alumno o examinarse de una materia de la que no esté matriculado. Todo lo anterior será **motivo de nulidad del ejercicio**.



# Material a llevar



- Antes de salir de casa, revisa todo el material que necesites para realizar las pruebas.

**No olvides tu DNI, NIE o PASAPORTE.**




- Recuerda que no estará permitido pedir prestado ni compartir ningún material entre estudiantes.
- Revisa las calculadoras permitidas, diccionarios y demás material permitido.
- Sólo está permitido el bolígrafo de color AZUL O NEGRO. Se permite el uso de tipex.
- Trae, además del material, agua y algún tentempié para consumo personal. La cafetería del campus estará abierta. En la cafetería se podrán adquirir bocadillos, agua y refrescos, en horario de 8 a 16 horas.






# INSTRUCCIONES: En el Aula y durante el examen



- Debes entrar en el aula con la mochila completamente cerrada y el móvil apagado.
- Una vez en el asiento, te entregarán un juego de etiquetas donde figuran tus datos personales y las asignaturas de las que tienes que examinarte, codificados en un código de barras.
- Deberás llevar las etiquetas contigo para la realización de todos los exámenes.
- Coloca tu DNI (NIE o Pasaporte) y tus etiquetas encima de la mesa para comprobar tu identidad y sigue atentamente las indicaciones.
- Está prohibido consultar apuntes o libros dentro del aula.
- El móvil, así como cualquier otro dispositivo electrónico como relojes inteligentes, o auriculares, deberá estar totalmente apagado y guardado en la mochila. Se deberán mantener los pabellones auditivos despejados para la verificación de que no se usan dispositivos auditivos no permitidos.
- No podrás abandonar el aula hasta 30 minutos después de comenzar el examen.
- Una vez finalizado, permanece en tu sitio, levanta la mano y un profesor se acercará a recogerlo. No se podrá abandonar el aula ni moverse de su puesto hasta que un vocal del tribunal recoja el examen. El estudiante deberá entregar siempre su cuadernillo, aunque éste estuviese en blanco.





# PUBLICACIÓN DE CALIFICACIONES

## CONVOCATORIA ORDINARIA

- Calificaciones provisionales:  
11 de junio
- Solicitud Revisión:  
12, 15 y 16 de junio
- Calificaciones definitivas:  
18 de junio
- Calificaciones Revisión:  
23 de junio

## CONVOCATORIA EXTRAORDINARIA

- Calificaciones provisionales:  
9 de julio
- Solicitud Revisión:  
10, 13 y 14 de julio
- Calificaciones definitivas:  
16 de julio
- Calificaciones Revisión:  
21 de julio



# Acceso a consulta de notas



- Antes de acceder a la consulta debes conseguir tu contraseña. Para ello [haz clic en](#) el enlace correspondiente que aparece en la página:
- <https://www.uc3m.es/pruebasacceso/inicio> -- Genera tu contraseña  
Introduce tu DNI/NIE y la dirección de correo electrónico que indicaste en tu matrícula de las EvAU. Si no consigues generar tu contraseña, contacta con la universidad en el 91 624 6000 o a través de:  
**<http://contacta.uc3m.es>**
- Después, puedes acceder a la consulta de calificaciones:  
poniendo en el campo "usuario" el NIF/NIE con la letra, y en el campo "clave" la contraseña que has conseguido.

uc3m | Universidad Carlos III de Madrid

Seleccionar idioma de la aplicación:  
Castellano


Iniciar sesión

DNI O PASAPORTE  
DNI o Pasaporte

Contraseña  
Contraseña

[¿Has olvidado o no conoces la contraseña?](#)

Entrar

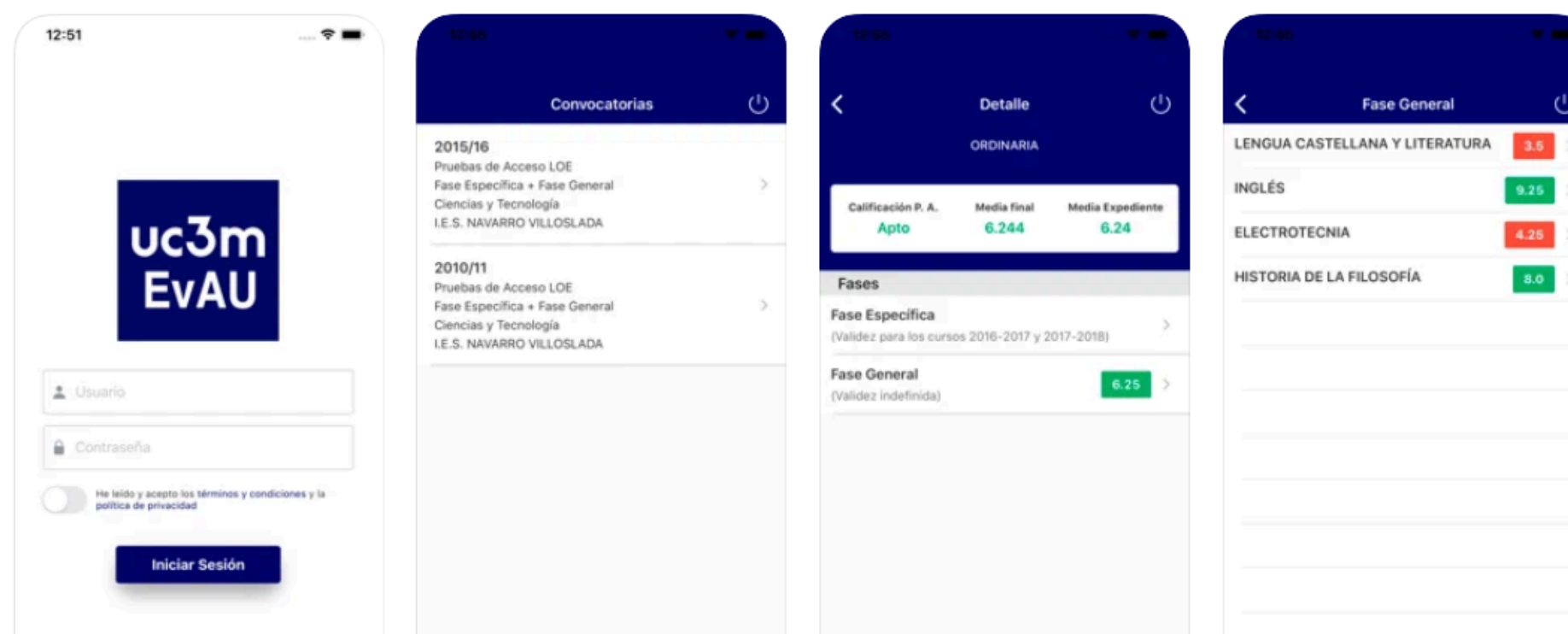


# Descarga de la App móvil para la consulta de notas



**UC3M EvAU** 4+  
SIGMA Gestión Universitaria, A.I.E.  
Designed for iPhone  
Free

## iPhone Screenshots


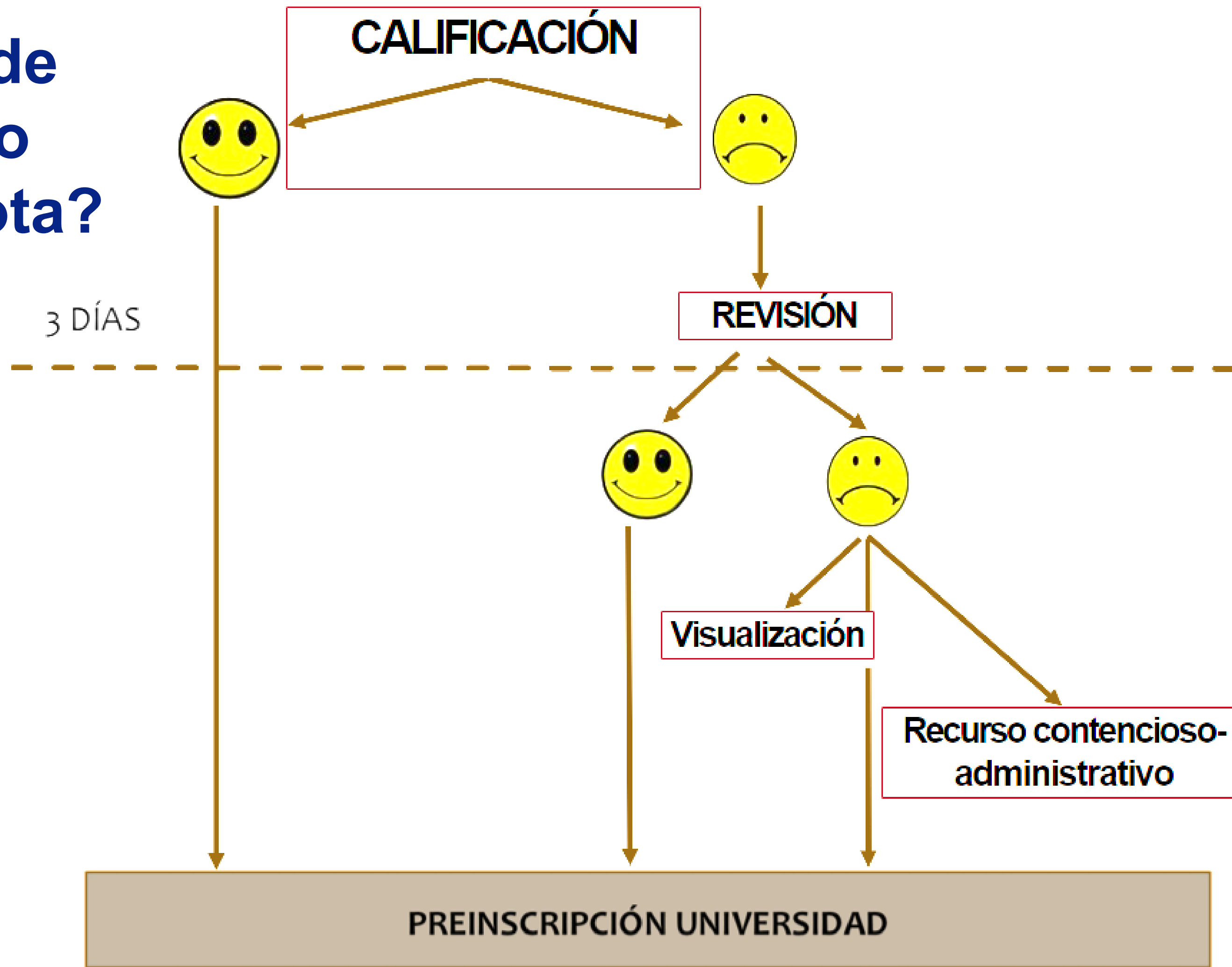


UC3M EvAU  
Sigma Gestión Universitaria, AIE Educación ★★★★★ 40  
PEGI 3  
Esta aplicación está disponible para todos tus dispositivos  
Añadir a la lista de deseos **Instalar**

Con UC3M EvAU podrás consultar las calificaciones de las Pruebas de Acceso a la Universidad.

Regístrate y te avisaremos cuando estén disponibles tus notas finales y de reclamación de la Evaluación para el acceso a la Universidad (EvAU).

¿Estoy de acuerdo con mi nota?



# CORRECCIÓN Y REVISIÓN



- Corrección por profesores de universidad y profesores de bachillerato
- Criterios de corrección fijados
- Anonimato en la corrección

**REVISION** hay que solicitarla  
Dos procesos unidos

## TERCERA CORRECCIÓN

### Verificación

- ❖ Todo ha sido evaluado
- ❖ No hay errores aritméticos en el cálculo de la nota
- ❖ No puede bajar la nota


### Doble corrección

- ❖ Nueva corrección
- ❖ La nota puede bajar o subir
- ❖ Media de las dos correcciones

- Se realiza de oficio
- Si las dos primeras correcciones difieren en 2 puntos o más
- La hacen dos profesores
- Nota: la consensuada por los dos profesores
- No se hace media

La **solicitud** se realizará **vía web**

En la aplicación, deben **marcarse las asignaturas a revisar**






# TARJETA DE CALIFICACIONES



- **DESCARGA:** desde la **web de la Universidad** en que realizó la PAU.
- **Usuario y clave** específicos para cada estudiante.
- **Tarjeta Provisional:** descargable cuando se publican las notas.
- **Tarjeta definitiva:**
  - **Si no se solicitó revisión:** descargable una vez finalizado el plazo de revisión.
  - **Si se solicitó revisión:** se podrá descargar tras la publicación de las notas de revisión.
- Las **tarjetas** con las **calificaciones definitivas** de las convocatorias correspondientes de la PAU, incorporan un **código seguro de verificación(CSV)**, pudiendo ser verificada su autenticidad en cualquier momento.



# Plazos y solicitud de revisión




Los plazos de solicitud de revisión en las convocatorias del año 2026 son:

- **Convocatoria ordinaria:** los días 12, 15 y 16 de junio.
- **Convocatoria extraordinaria:** los días 10, 13 y 14, de julio
- Debes hacer tu solicitud a través de la web e indicar en ella las asignaturas que solicitas que sean revisadas. Para acceder, utiliza tu DNI o NIE, y la clave que has utilizado en la consulta de notas. Si la has perdido, en la web puedes recuperarla (apartado solicitud de revisión)
- Si quieres cambiar las asignaturas que has solicitado, puedes acceder de nuevo a la solicitud, siempre antes de la fecha y hora límite.



# Publicación de resultados de la revisión

- Puedes consultar las fechas de publicación de resultados en la página de consulta de calificaciones el **23 de junio a partir de las 17:00 horas (convocatoria ordinaria)** y el **día 21 de julio a partir de las 12:00 horas (convocatoria extraordinaria)**.
- Las notas se publicarán en la consulta web y en la app para móviles
- **Contra la publicación de los resultados de la Reclamación se podrá interponer recurso contencioso-administrativo en el plazo de dos meses a contar a partir de la resolución definitiva de la reclamación ante el Tribunal Superior de Justicia de Madrid.**



# Visualización de exámenes

Se podrá solicitar la visualización de los exámenes que has reclamado previamente, en las siguientes fechas:

- **Convocatoria ordinaria:** día 25 de junio de 9 a 12 horas
- **Convocatoria extraordinaria:** 22 de julio de 9 a 12 horas

A través del formulario que se encuentra en la web de la universidad

Cuando envíes el formulario de solicitud te llegará un correo electrónico con el comprobante de la solicitud.


## Acto de visualización de los exámenes:

**Convocatoria Ordinaria:** 26 de junio de 2026

Horarios de llamamiento en el aula 15.1.41, Edificio López Aranguren, en el Campus de Getafe

**Convocatoria Extraordinaria:** 23 de julio de 2026. Aula 15.1.41 a las 10 horas

- La visualización consistirá exclusivamente en la comprobación por el estudiante de las correcciones efectuadas en el/los ejercicio/s sobre los que haya solicitado reclamación. Esto no supone el derecho a una nueva revisión ni a contar con la asistencia de un profesor especialista. Únicamente accederán al aula, comprobada su identidad, el estudiantado convocado a la visualización. La asistencia al acto es indelegable en un tercero y no se podrán obtener copias de los ejercicios.



ACCESO

# CONSEJOS PARA LA PAU

## RECUERDA

LLEGA CON TIEMPO A LA PRUEBA  
(USA EL TRANSPORTE PÚBLICO)


SENTIDO COMÚN  
Y TRANQUILIDAD

CONOCE CON ANTELACIÓN EL  
CENTRO DONDE VAS A  
EXAMINARTE


LLEVA DNI, BOLÍGRAFOS,  
ETC... SOLO MATERIAL  
AUTORIZADO

LEE ATENTAMENTE  
LOS ENUNCIADOS  
Y CONTROLA LOS TIEMPOS

NO PIERDAS LAS ETIQUETAS  
QUE HAY QUE COLOCAR  
EN LOS EXÁMENES



# PAU 2026



**TODA LA INFORMACIÓN EN:**

**<https://www.uc3m.es/inicio>**

**Admisión > Grados > PAU y otras pruebas de  
acceso a la Universidad**





# Información PAU.

## Universidad Carlos III de Madrid

- WEB : <https://www.uc3m.es/pruebasacceso/inicio>
- [¿Cómo es la prueba?](#)
- [Modelos de exámenes](#)
- [Matriculación](#)
- [Adaptaciones en la PAU](#)
- [Preguntas más frecuentes](#)
- [Mi Aula](#)
- [Instrucciones para el examen](#)
- [Calendario y horarios](#)
- [Uso de calculadoras](#)
- [Publicación de calificaciones](#)
- [Procesos de reclamación](#)
- [Tarjeta Oficial de calificaciones](#)

